

ZBRANĚ A ZÁKON

4/1

POUŽITÍ ZBRANÍ

Ing. Hubert ŠTOFKO

Univerzita obrany, Fakulta ekonomiky a managementu

Katedra vojenského managementu a taktiky

E-mail: hubert.stofko@unob.cz

Operační program Vzdělávání pro konkurenceschopnost

Projekt: *Vzdělávání pro bezpečnostní systém státu*

(reg. č.: CZ.1.01/2.2.00/15.0070)

ZaZ



INVESTICE DO ROZVOJE VZDĚLÁVÁNÍ

T-4/1:

POUŽITÍ ZBRANÍ

Učební úkoly:

Úvod

1. Bezpečné zacházení se zbraní
2. Základní způsoby střelby
3. Zamiřování a spouštění

Závěr

Literatura a jiné zdroje:

ŠTOFKO, Hubert, PECH, Václav, EISENHAMMER, Petr, ZAPLETAL, Jaroslav. *Metodika výuky základů střelby z ručních zbraní a ručních protitankových zbraní.* [S-3212] 1. vyd. Vyškov: VVŠ PV, 2001. 104 s.

ŠTOFKO, Hubert, PECH, Václav, EISENHAMMER, Petr, ZAPLETAL, Jaroslav. *Metodika výuky pravidel střelby z ručních zbraní a ručních protitankových zbraní.* [S-3194] 1. vyd. Vyškov: VVŠ PV, 2001. 66 s.

HOLUB, Zdenko. *Speciální střelecká příprava - Střelba Combat.* [S-3215] 1. vyd. Vyškov: VVŠ PV, 1993. 114 s.

ŠTOFKO, Hubert, PECH, Václav, EISENHAMMER, Petr, ZAPLETAL, Jaroslav. *Metodika základního výcviku ve střelecké přípravě I.* [S-3157/1] 1. vyd. Vyškov: VVŠ PV, 2001. 216 s.

ČERNÝ, Pavel, GOETZ, Michal. *Manuál obranné střelby.* 1. vyd. Praha: Grada Publishing, 2004. 211 s. ISBN 80-247-0739-X.

Časopisy (Střelecká revue, Zbraně a náboje, ATM a další)

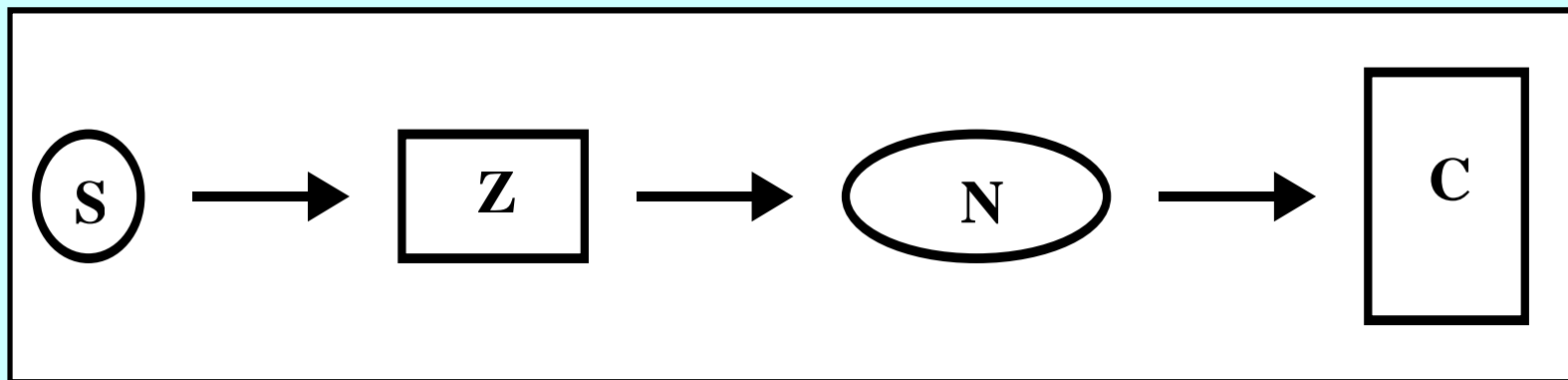
Internet

ZaZ

Úvod

- **cíl zaměstnání – seznámit se základními bezpečnostními opatřeními při střelbě, polohami při střelbě, základními způsoby střelby, držením zbraně a spouštěním.**

Schéma řetězce střelby



(RYBÁR, Mikuláš a kol. Modelovanie a simulácia vo vojenstve.)

S - střelec, Z - zbraň, N - náboj, C - cíl

1.

Bezpečné zacházení se zbraní

BEZPEČNOST

**Kontrola „jistoty“ zbraně!
(Letící střela nezná přítele!!!)**

**Pokud nechci střílet, prst je mimo spoušť!
(Nedrž se spouště!!!)**

Bez alkoholu, drog a léků!

**Pokud neumím, neopravuji zbraň! Neponechávej
zbraň bez dozoru!**

**Bezpečně ukládej zbraň!
Chraň svůj sluch a zrak!**

Základní bezpečnostní opatření

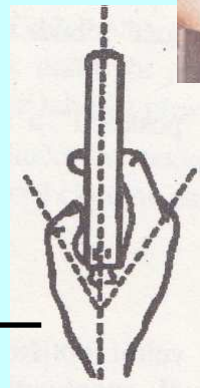
1. Znat konstrukci zbraně a její bezpečnostní prvky.
2. Vždy mít přehled o stavu zbraně – nabitá či nenabitá – osobní kontrola.
3. Při přebírání nebo předávání zbraně nejprve vyjmout zásobník a pak provést kontrolu „jistoty“ zbraně v bezpečném směru a dát „ránu jistoty“.
4. Zbraň přenášet (odkládat) vždy jako kdyby byla nabitá.
5. Hlaveň zbraně musí vždy mířit v bezpečném směru (nemířit na osoby, proti vlastnímu tělu, z okna, proti prostřelitelné překážce apod.).
6. Pokud nechcete vystřelit, mějte ukazovák mimo spoušť’.
7. Nemanipulujte nikdy se zbraněmi pod vlivem alkoholu, drog, léků snižujících pozornost a ve špatném psychickém stavu.
8. Opravy zbraně přenechejte odborníkovi, pokud sám jim nejste.
9. Zbraně a střelivo ukládejte tak, aby je nikdo nemohl zneužít (pozor zejména na děti).
10. Mějte vždy přehled o dění na střelnici.
11. Vždy používejte CHRÁNIČE SLUCHU a ochranné brýle.

2.

Základní způsoby střelby

Základní způsoby střelby

Z krátké zbraně
JEDNORUČ
OBOJRUČ

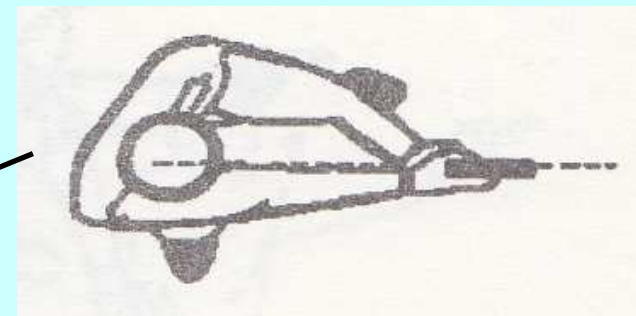


Z dlouhé zbraně
OBOJRUČ



Základní polohy střelby

Z krátké zbraně
VSTOJE – čelní, pušková a další
VKLEČE
VLEŽE



Z dlouhé zbraně
VSTOJE
VKLEČE
VLEŽE

POZOR: – zápěstní kloub musí být zpevněný (tuhý).

ÚCHOP A DRŽENÍ ZBRANĚ

**Stále stejný úchop
(střílející rukou)**



**Správné držení
(jednoruč nebo obouruč)**

POHOTOVOSTNÍ POLOHA

SPODNÍ

HORNÍ

POSTOJ PŘI STŘELBĚ

STABILITA

PŘIROZENOST

RŮZNÉ POLOHY

3.

Zaměřování a spouštění

ZAMIŘOVÁNÍ A SPOUŠTĚNÍ

DVĚ
NAVZÁJEM
NEODDĚLITELNÉ
ČINNOSTI!!!!

ZAMIŘOVÁNÍ

ROVNOU
MUŠKOU
DO ZÁMĚRNÉHO BODU

(JENŘÍDÍCÍ OKO)
(OBĚ OČI OTEVŘENÉ)

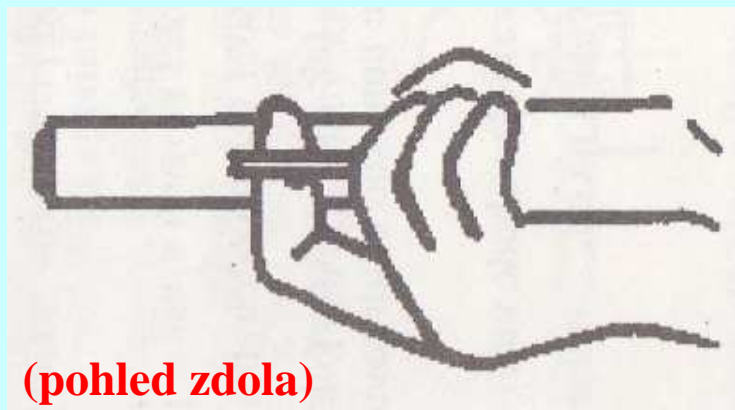
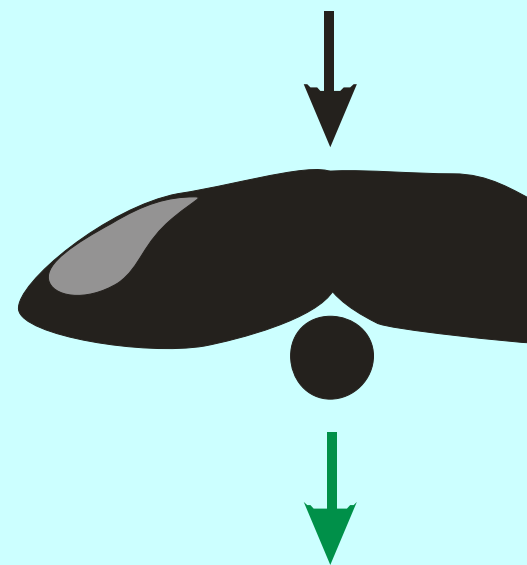
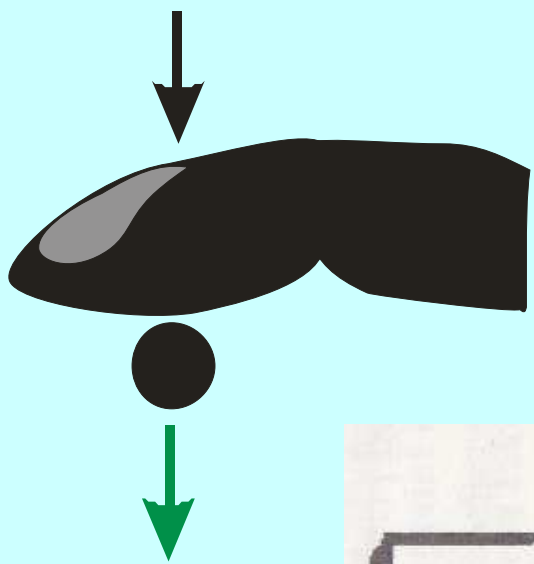
SPOUŠTĚNÍ

SPRÁVNOST POLOHY UKAZOVÁKU NA SPOUŠTI A SMĚRU TLAKU

PLYNULOST

NECHTĚNOST

Správná poloha ukazováku na spoušti (pohled shora)

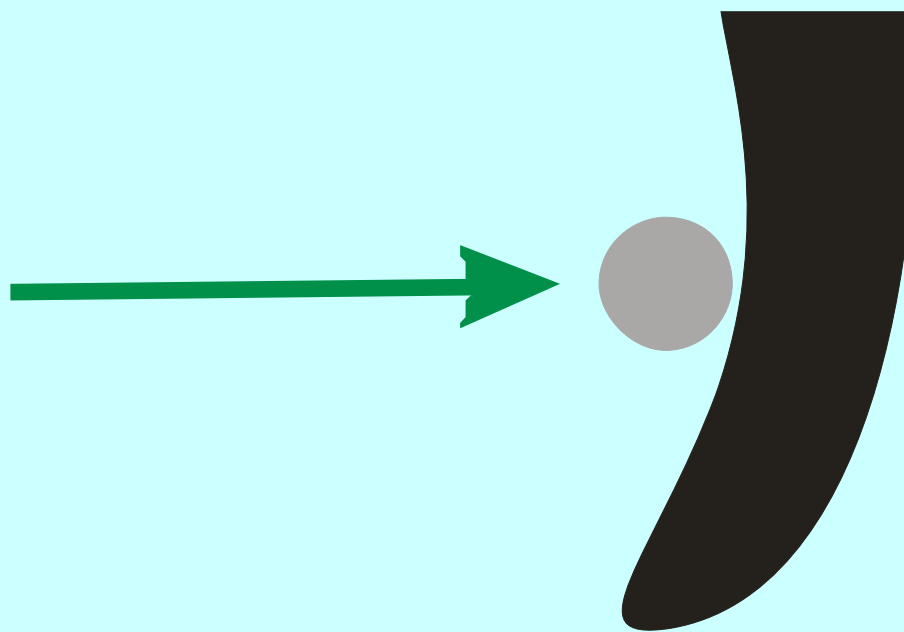


(pohled zdola)

Nesprávná poloha ukazováku na spoušti (pohled shora)



Správná poloha ukazováku na spoušti (pohled z boku)



Nesprávná poloha ukazováku na spoušti (pohled z boku)



Závěr

Téma příštího zaměstnání:

T-4/2: Použití zbraní